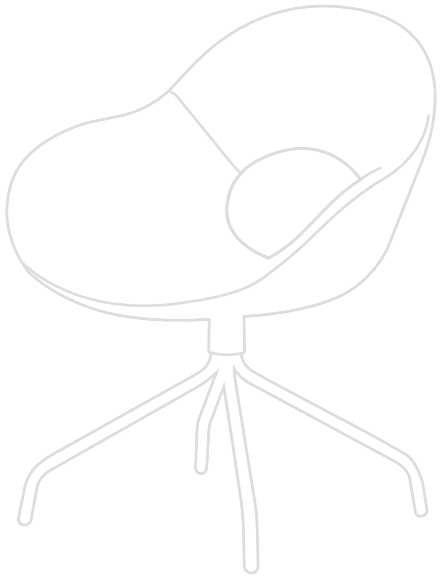






































Cumtogo Eibotum Cumtogue r rree not begno July 2017



SEIPO Home COLLECTION Office

SEIPO Home COLLECTION Office

INDICE - INDEX					
COLLETTIVITA'	LIVING-ATTESA	UFFICIO			
COMMUNITY CHAIRS	LIVING-WAITING CHAIRS	OFFICE			
4 BASKET 	26 TREND 	44 ALUMINIUM <table border="1"> <tr> <td>RETE</td> <td rowspan="2"></td> </tr> <tr> <td>MESH</td> </tr> </table>	RETE		MESH
RETE					
MESH					
6 SNACK 	27 CORNER-A 	46 ALUMINIUM <table border="1"> <tr> <td>IMBOTTITA</td> <td rowspan="2"></td> </tr> <tr> <td>UPHOLSTERED</td> </tr> </table>	IMBOTTITA		UPHOLSTERED
IMBOTTITA					
UPHOLSTERED					
8 DELIGHT 	28 CORNER-Z 	48 MEISSA 			
10 IRIS 	29 CORNER-N 	49-53 WELL 			
12 OVER 	30 CORNER-T 	50 NET 			
14 OPEN 	32 CORNER-K 	52 Q3 			
15 STYLUS 	34 SLOT 	53-55 FLAG 			
16 WOOD 	36 TEA 	54 GLOBE 			
18 HOME 	38 TENDER 				
20 TABLE 	40 HAND 				
22 BOOK 	42 FOSTER 	56 RIVESTIMENTI UPHOLSTERIES			
24 ACCESSORI 	43 NEW-CLIP 	58 CARATTERISTICHE TECNICHE TECHNICAL FEATURES			
		67 CONDIZIONI DI VENDITA SALES CONDITIONS			



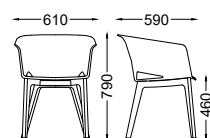


BASKET



Telaio bianco
White frame

BK01-851



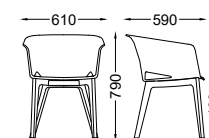
Colori polipropilene
Polypropylene colours



Telaio cromato
Chromed frame



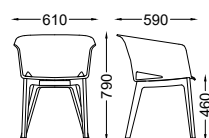
BK02-651



Telaio in legno
Wooden base colours



BK03-192



Tinte basi in legno
Colours wood bases



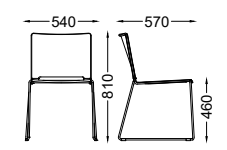
SNACK



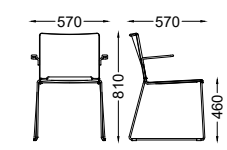
Telaio cromato sedile e schienale in polipropilene
Cromed frame with polypropylene seat and backrest



SN02-441



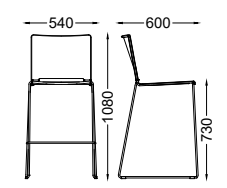
SN03-861



Impilabilità slitte
Stockable cantilever chairs



SN05-481



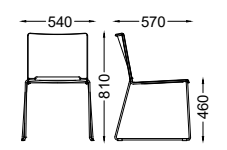
Colori polipropilene
Polypropylene colours



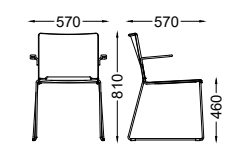
Telai cromati sedile e schienale imbottito
Cromed frame with padded seat and backrest



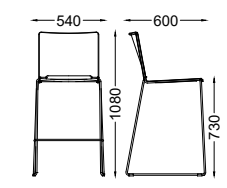
SN11-185



SN12-412



SN14-622



CSN-464

Carrello per slitte
40 pezzi Max
Cantilever chairs
trolley 40 pieces max

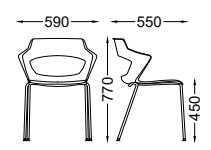


DELIGHT

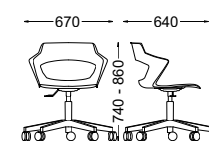
Telai cromati monoscocca in polipropilene
 Cromed frame with polypropylene seat and backrest shell body



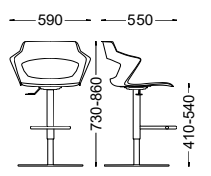
DT02-711



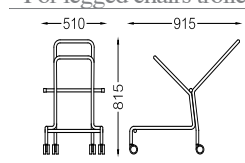
DT05-061



DT13-042



DT53-002
 Carrello sedute 4 gambe
 For legged chairs trolley



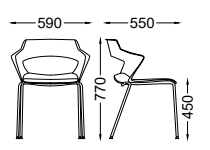
Colori polipropilene
 Polypropylene colours



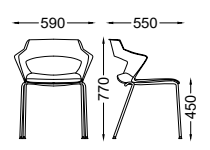
Telai cromati monoscocca in polipropilene sedile imbottito
 Cromed frame with polypropylene seat and backrest shell body and padded seat



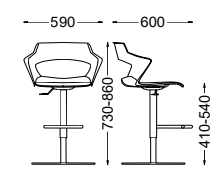
DT22-581



DT25-812



DT33-492



IRIS



E4 Road EJ Icesurf EL Citric EM Snowball EV Sand EW Sunsplash EZ Grey-Blue



Telai cromati monoscocca in polipropilene
Cromed frame with polypropylene seat and backrest shell body


E4 Road EJ Icesurf EL Citric EM Snowball EV Sand EW Sunsplash EZ Grey-Blue



Telai cromati monoscocca in polipropilene sedile imbottito
Cromed frame with polypropylene seat and backrest shell body and padded seat



IR01-141 IR02-761 IR03-141 IR04-712 IR05-971 IR06+RT08-891 IR07-581 IR08-112 IR09-581 IR10-162 IR11-322 IR12+RT08-242





OVER

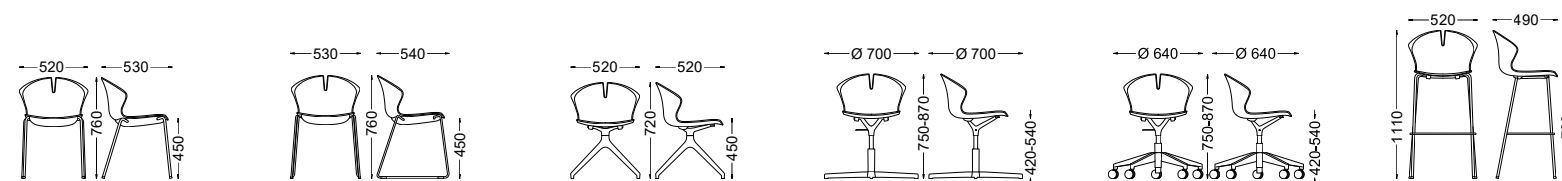
E4 Road EJ Icesurf EL Citric EM Snowball E7 Cream EP Peach EZ Grey-Blue EN Violet



Telai cromati monoscocca in polipropilene
Cromed frame with polypropylene seat and backrest shell body



OV01-741 OV02-741 OV03-322 OV04-581 OV05+RT08-402 OV06-581



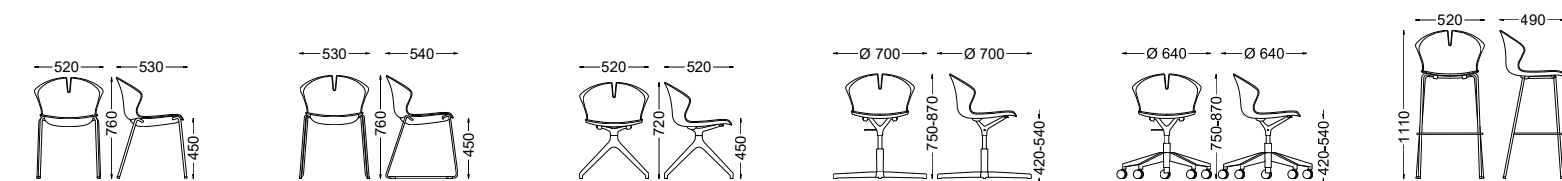
E4 Road EJ Icesurf EL Citric EM Snowball E7 Cream EP Peach EZ Grey-Blue EN Violet




Telai cromati monoscocca in polipropilene sedile imbottito
Cromed frame with polypropylene seat and backrest shell body and padded seat



OV07-191 OV08-191 OV09-762 OV10-922 OV11+RT08-842 OV12-922



OPEN



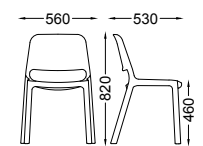
STYLUS



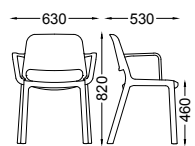
Colori polipropilene
Polypropylene colours



OP01-990



OP02-801




60 Toasted E8 Coral-Bay



EJ Icesurf EL Citric



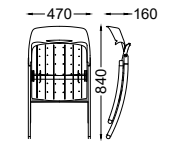
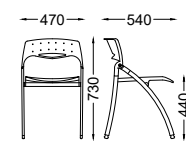
EM Snowball ES Greenapple



EV Sand EW Sunsplash



ST-39



Colori polipropilene
Polypropylene colours



BN Bianco White BL Blu Blue



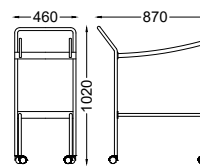
BR Bordeaux Bordeaux NR Nero Black



GR Grigio Grey



STCP-591





WOOD

Tinte scocche in legno
Wooden shell body colours

Pannello sedile imbottito
Padded seat panel

Tinte basi in legno
Colours wood bases

Pannello intero imbottito
Padded unified seat and backrest panel

W003-FN-041	W003-FW-041	W003-RC-481	W009-160	FN Faggio naturale Natural beech	FA Faggio Beech	CI Ciliegio Cherry	W010-470	W011-FN-442	W011-FW-442	W011-RC-882
				RC Rovere chiaro Light oak	NM Noce medio Medium walnut	NS Noce scuro Dark walnut				
					RO Rovere Durmast	TR Tortora Dove grey				
				FW Faggio wengè Wengè beech	WE Wengè Wengè	NR Nero Black				

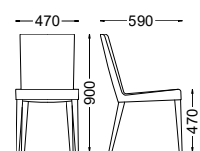


Gambe in legno, seduta in schiumato con cinghe elastiche nel sedile
 Wooden legs with injected polyurethane seat and elastic straps

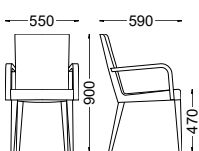
Gambe in acciaio verniciato bianco interno sedile e schienale in legno imbottitura in resine poliuretaniche
 White varnished steel legs with wooden inner seat and backrest and polyurethane resin padding



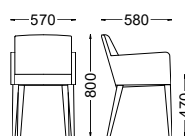
HM01-692



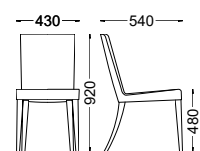
HM02-473



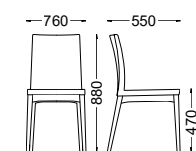
HM03-253



HM04-443



HM05-623

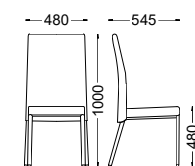


Tinte basi in legno
 Colours wood bases

FA	Faggio Beech	CI	Ciliegio Cherry
NM	Noce medio Medium walnut	NS	Noce medio Dark walnut
RO	Rovere Durmast	TR	Tortora Dove grey
WE	Wenghè Wenghè	NR	Nero Black



HM06-113





TABLE



Piano melaminico diam. mm 600 Melamine top diam. mm 600
 Piano melaminico mm 600*600 Melamine top mm 600*600
 Piano melaminico diam. mm 800 Melamine top diam. mm 800
 Piano melaminico mm 800*800 Melamin top mm 800*800
 Piano melaminico Melamine top
 Sovrapponibilità tavoli Stackable tables

Carrello portatavoli Trolley for tables

Colori piani Top colours

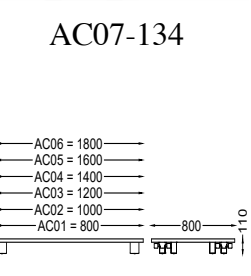
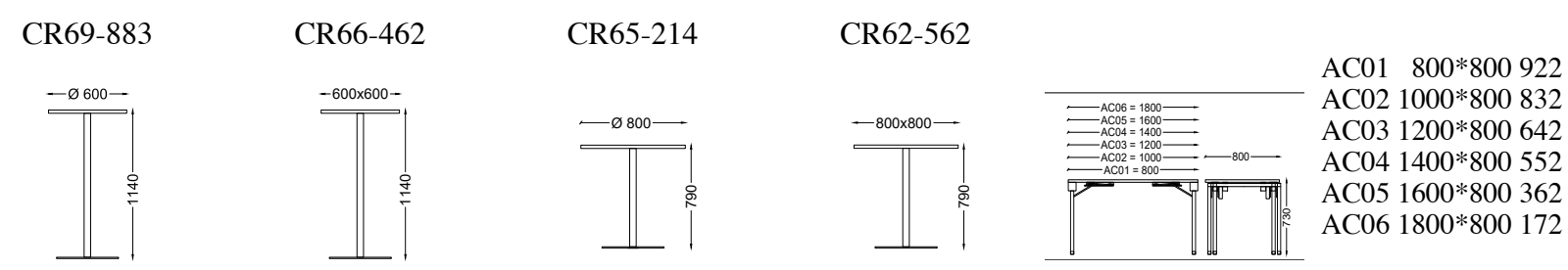


Piano melaminico diam. mm 600 Piano in HPL diam. mm 690
 Melamine top diam. mm 600 HPL top diam. mm 690

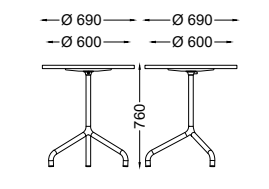
Piano in Hpl spessore mm 10 diametro mm 690 nei colori: RS-Rosso NR-Nero BN-Bianco
 Colori dei telai RS-Rosso NR-Nero BN-Bianco

Piano melaminico diam. mm 600 Piano in HPL diam. mm 690
 Melamine top diam. mm 600 HPL top diam. mm 690

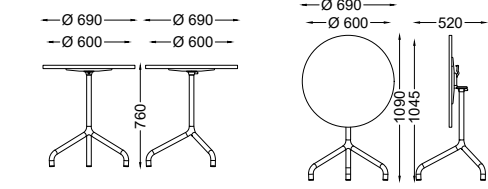
Hpl top thickness mm 10 diameter mm 690 in the following colours RS-Red NR-Black BN-White
 Frame colours RS-Red NR-Black BN-White

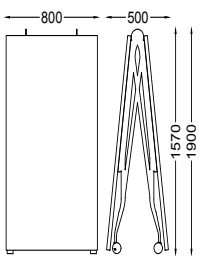


CR73 ME-313
 CR73 HPL-823

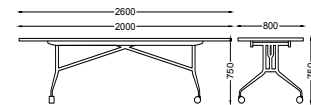


CR74 ME-643
 CR74 HPL-163

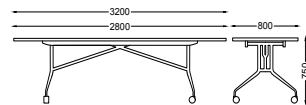





AC72 2000*800 2251
AC73 2600*800 9961



AC74 2800*800 2761
AC75 3200*800 7681



Colori piani
Top colours



BN Bianco White GR Grigio Grey



AC Acero Maple NO Noce Walnut



RO Rovere Durmast OC Olmo chiaro Light elm



OS Olmo scuro Dark elm





ACCESSORI

Piano in vetro temperato verniciato diametro mm 450
Glass top diameter mm 450



BIANCO
WHITE

GRIGIO
GREY

NERO
BLACK

ROSSO
RED

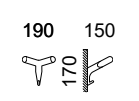
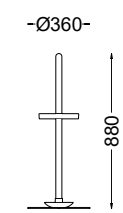
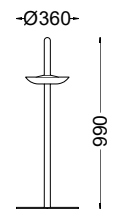
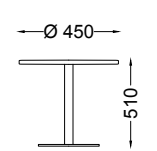


AP01-862

AP02-271

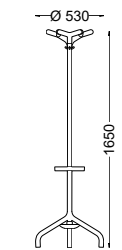
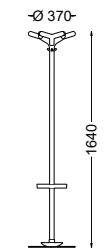
AP03-721

AP04-130



AP05-802

AP06-571



TREND



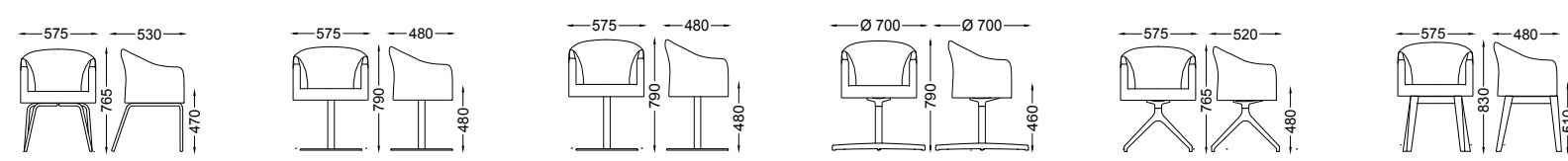
CORNER-A



Base 4 piedi 4 legged base	Girevole autoallineante Swivel and auto aligning	Girevole autoallineante Swivel and auto aligning	Girevole 4 razze Swivel 4 star base	Girevole 4 gambe Swivel 4 legged base	Fissa 4 gambe legno Fixed wooden 4 legged base
-------------------------------	---	---	--	--	---



TR01-063 TR04-525 TR05-525 TR03-014 TR06-093 TR07-024



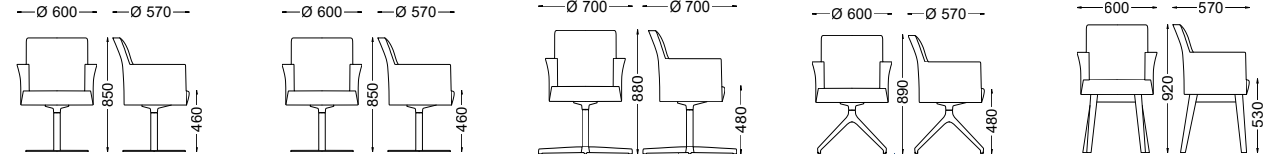
Tinte basi in legno
Colours wood bases



Girevole autoallineante Swivel and auto aligning	Girevole autoallineante Swivel and auto aligning	Girevole 4 razze Swivel 4 star base	Girevole 4 gambe Swivel 4 legged base	Fissa 4 gambe legno Fixed wooden 4 legged base
---	---	--	--	---



CR01-915 CR02-915 CR03-744 CR04-384 CR05-315



CORNER-Z



CORNER-N



Girevole autoallineante
Swivel and auto aligning

Girevole autoallineante
Swivel and auto aligning

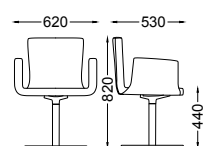
Girevole 4 razze
Swivel 4 star base

Girevole 4 gambe
Swivel 4 legged base

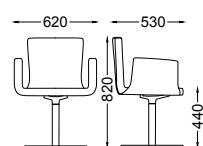
Fissa 4 piedi in legno
Fixed wooden 4 legged base



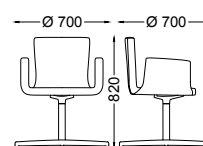
CR54-395



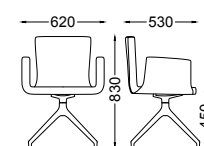
CR55-395



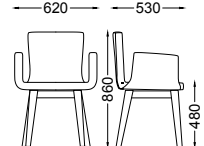
CR61-206



CR71-544



CR72-674



Tinte basi in legno

Colours wood bases

FA	Faggio Beech	CI	Ciliegio Cherry
NM	Noce medio Medium walnut	NS	Noce scuro Dark walnut
RO	Rovere Durmast	TR	Tortora Dove grey
WE	Wenghè Wenghè	NR	Nero Black

Girevole autoallineante
Swivel and auto aligning

Girevole autoallineante
Swivel and auto aligning

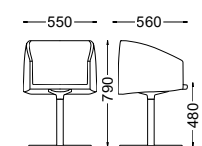
Girevole 4 razze
Swivel 4 star base

Girevole 4 gambe
Swivel 4 legged base

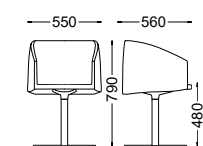
Fissa 4 piedi in legno
Fixed wooden 4 legged base



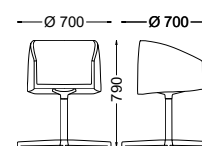
CR73-184



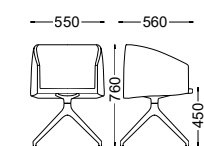
CR74-184



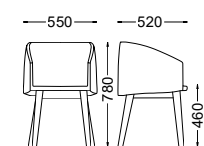
CR75-904



CR76-544



CR77-574



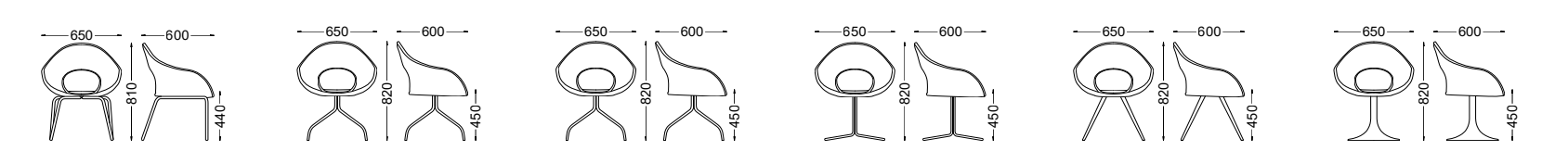
CORNER-T



Base 4 piedi 4 legged base	Fissa 4 gambe Fixed 4 legged base	Girevole 4 gambe Swivel 4 legged base	Fissa 4 razze Fixed 4 star base	Fissa 4 gambe Fixed 4 legged base	Girevole autoallineante Swivel and auto aligning
-------------------------------	--------------------------------------	--	------------------------------------	--------------------------------------	---



CR78-463	CR57-974	CR58-325	CR79-304	CR80-214	CR81-715
----------	----------	----------	----------	----------	----------



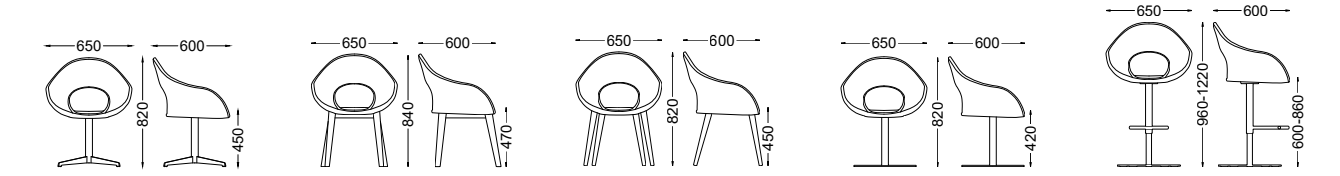
Tinte basi in legno Colours wood bases



Girevole 4 razze Swivel 4 star base	Fissa 4 piedi in legno Fixed wooden 4 legged base	Fissa 4 piedi in legno Fixed wooden 4 legged base	Girevole autoallineante Swivel and auto aligning	Sgabello girevole a gas Swivel stool with gas-lift
--	--	--	---	---



CR82-184	CR83-145	CR84-184	CR85-205	CR86-145
----------	----------	----------	----------	----------

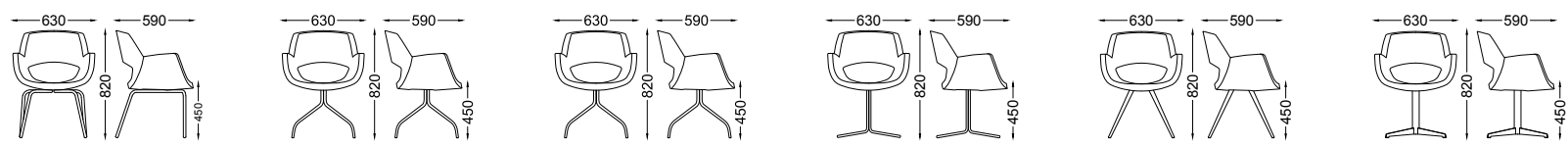




Base 4 piedi 4 legged base	Fissa 4 gambe Fixed 4 legged base	Girevole 4 gambe Swivel 4 legged base	Fissa 4 razze Fixed 4 star base	Fissa 4 gambe Fixed 4 legged base	Girevole 4 razze Swivel 4 star base
-------------------------------	--------------------------------------	--	------------------------------------	--------------------------------------	--



CR87-463 CR59-974 CR60-325 CR88-304 CR89-214 CR90-184



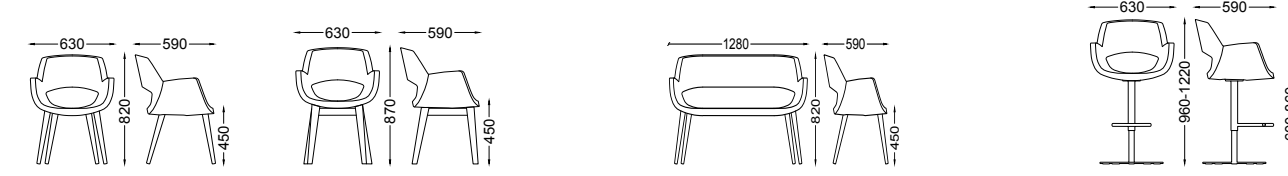
Tinte basi in legno
Colours wood bases



Fissa 4 piedi in legno Fixed wooden 4 legged base	Fissa 4 piedi in legno Fixed wooden 4 legged base	Divano 2 posti 4 piedi in legno 2 seater sofa with 4 wooden feet	Sgabello girevole a gas Swivel stool with gas-lift
--	--	---	---



CR91-184 CR92-145 CR93-096 CR94-145

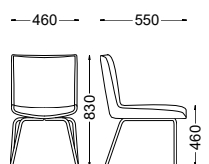




Base 4 piedi
4 legged base



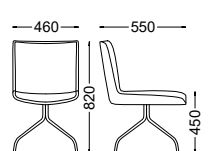
SL01-833



Fissa 4 gambe
Fixed 4 legged base



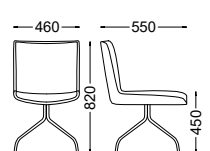
SL02-263



Girevole 4 gambe
Swivel 4 legged base



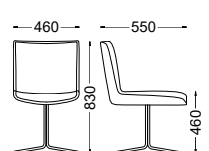
SL03-593



Fissa 4 razze
Fixed 4 star base



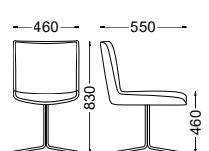
SL04-383



Girevole 4 razze
Swivel 4 star base



SL05-314



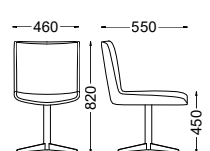
Tinte basi in legno
Colours wood bases

FA	Faggio Beech	CI	Ciliegio Cherry
NM	Noce medio Medium walnut	NS	Noce scuro Dark walnut
RO	Rovere Oak	TR	Tortora Dove grey
WE	Wenghè Wenge	NR	Nero Black

Girevole 4 razze
Swivel 4 star base



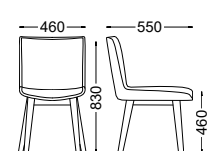
SL06-254



Fissa 4 piedi in legno
Fixed wooden 4 legged base



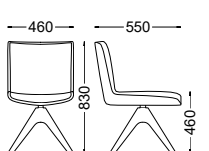
SL07-314



Fissa 4 piedi in legno
Fixed wooden 4 legged base



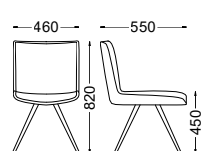
SL08-944



Fissa 4 gambe
Fixed 4 legged base



SL09-983





TEA



Posto DX-SX
Right-left hand side seat

Posto centrale
Central seat

Posto senza schienale
Seat without backrest

Piano di appoggio
Support top

Tinte basi in legno
Colours wood bases

FA	Faggio Beech	CI	Ciliegio Cherry
NM	Noce medio Medium walnut	NS	Noce scuro Dark walnut
RO	Rovere Durmast	TR	Tortora Dove grey
WE	Wenghè Wenghè	NR	Nero Black

Base 1 posto in legno
Wooden base for 1 place

Base 2 posti in legno
Wooden base for 2 place

Base 3 posti in legno
Wooden base for 3 place

Gancio unione basi
Hook union for bases



TE20-383

TE21-243

TE22-062

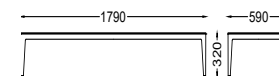
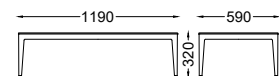
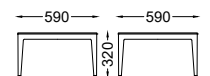
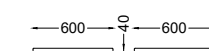
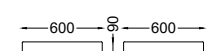
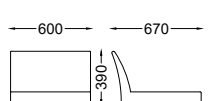
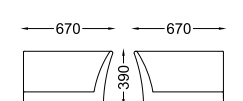
TE23-981

TE24-402

TE25-042

TE26-882

TE27-510



TENDER



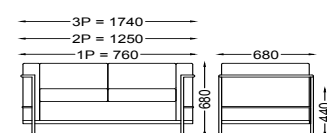
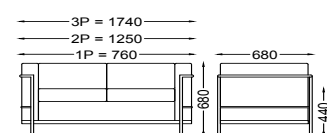
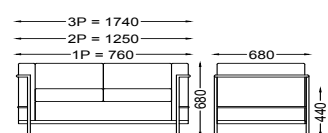
TN22-457



TN24-3701



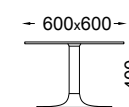
TN26-4051



Piano vetro trasparente base calice
Transparent glass top with trumpet base



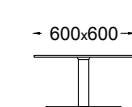
AC08-482



Piano vetro trasparente base tonda
Transparent glass top with round base



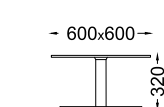
AC09-592



Piano vetro trasparente base quadra
Transparent glass top with square base

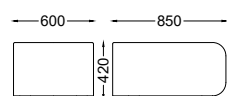


AC10-592

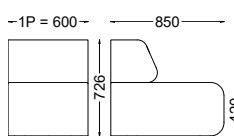




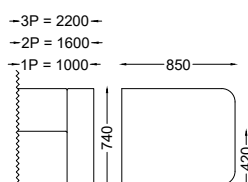
H011-143



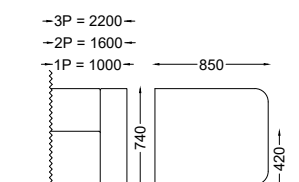
H012-024



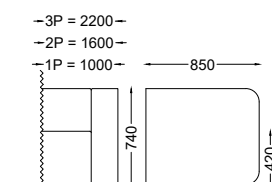
H013-087



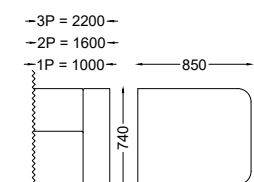
H014-1111



H014+H011-1981



H015-2641



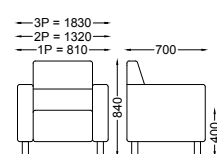
FOSTER



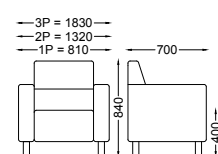
NEW-CLIP



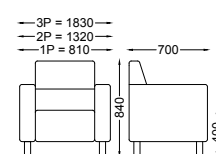
F040-354



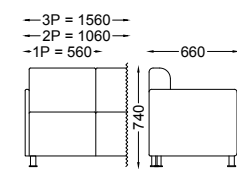
F041-006



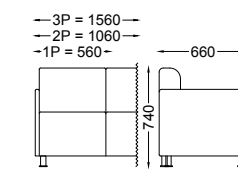
F042-778



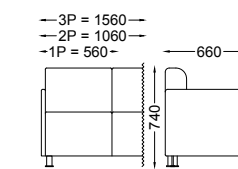
N011-433



N012-154




N013-006



ALUMINIUM

RETE
MESH



Rete nera
Black mesh

Rete bianca
White mesh

Gas
Gas-lift



AL01+RT08-367

Gas-oscillante
Gas-tilt



AL02+RT08-367

Gas
Gas-lift



AL03+RT08-726

Gas-oscillante
Gas-tilt



AL04+RT08-347

Gas
Gas-lift



AL05+RT08-216

Gas
Gas-lift



AL09+RT08-345

Gas
Gas-lift



AL11-536

Gas
Gas-lift

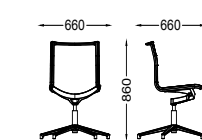
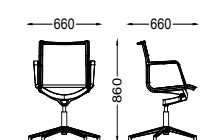
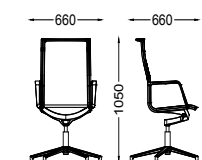
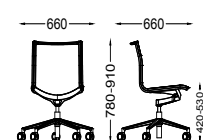
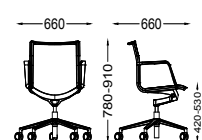
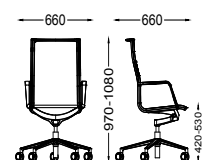
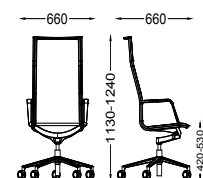


AL15-716

Gas
Gas-lift



AL17-845



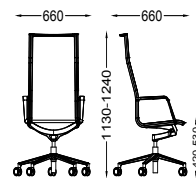
ALUMINIUM
 IMBOTTITA
 UPHOLSTERED



Gas
Gas-lift



AL31+RT08-137



Gas-oscillante
Gas-tilt

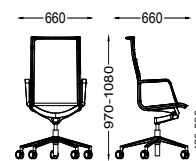


AL32+RT08-848

Gas
Gas-lift



AL33+RT08-907



Gas-oscillante
Gas-tilt

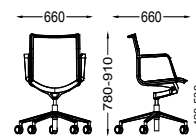


AL34+RT08-528

Gas
Gas-lift



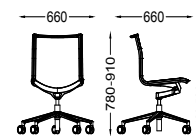
AL35+RT08-196



Gas
Gas-lift



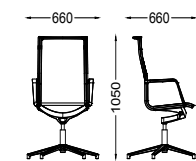
AL39+RT08-226



Gas
Gas-lift



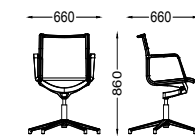
AL41-717



Gas
Gas-lift



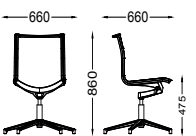
AL45-696



Gas
Gas-lift



AL47-726



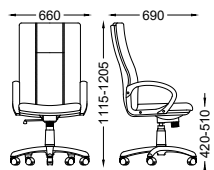


MEISSA-WELL

Gas-oscillante
Gas-tilt



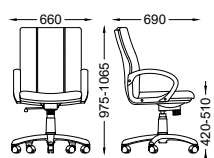
M007-992



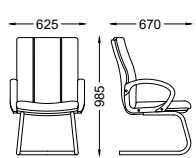
Gas-oscillante
Gas-tilt



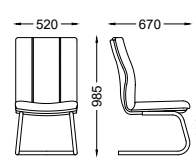
M011-482



M017-172



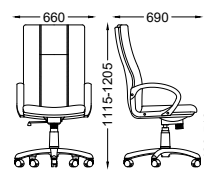
M014-432



Gas-oscillante
Gas-tilt



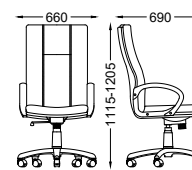
M007+BS02+B03-400



Gas-oscillante
Gas-tilt



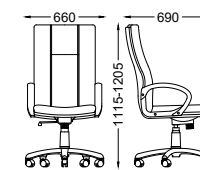
M007+BS02+B01-114



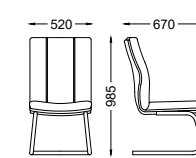
Gas-oscillante
Gas-tilt



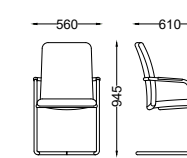
M007+BS02+B04-934



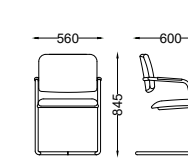
M015-942



W081-781



W083-081



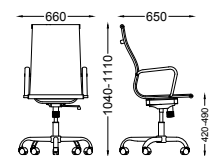


NET

Gas-oscillante
Gas-tilt



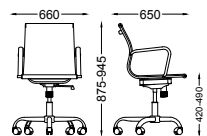
N001-692



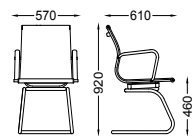
Gas-oscillante
Gas-tilt



N002-672



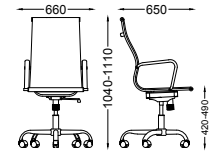
N003-862



Gas-oscillante
Gas-tilt



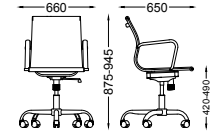
N005-603



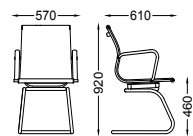
Gas-oscillante
Gas-tilt



N006-682



N007-872

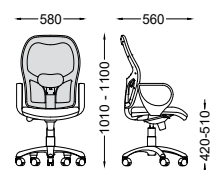




Movimento sincro
Synchronized mechanism



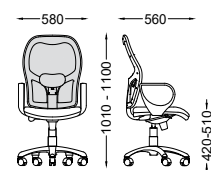
Q004-812



Movimento sincro
Synchronized mechanism



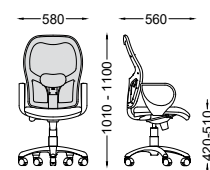
Q004+BS12-442



Movimento sincro
Synchronized mechanism



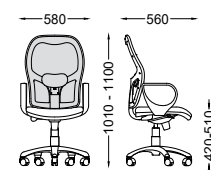
Q008-413



Movimento sincro
Synchronized mechanism



Q008+BS12-043



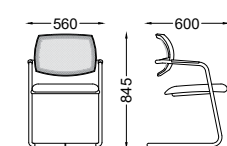
Colori rete
Mesh colours



Sedile imbottito e schienale rete
Upholstered seat and mesh backrest



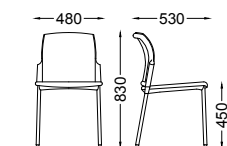
W091-381



Sedile polipropilene e schienale rete
Polypropylene seat and mesh backrest



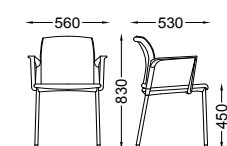
FL63-541



Sedile polipropilene e schienale rete
Polypropylene seat and mesh backrest



FL65-071



Colori polipropilene Flag
Flag polypropylene colours



GLOBE



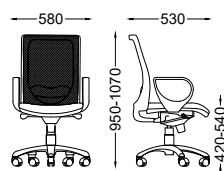
FLAG



Movimento sincro
Synchronized mechanism



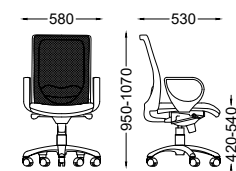
G140-812



Movimento sincro
Synchronized mechanism



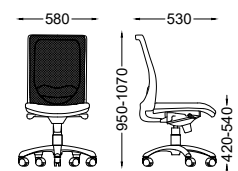
G140+BS12-442



Movimento sincro
Synchronized mechanism



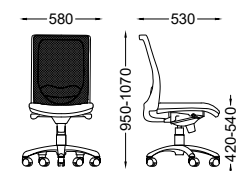
G145-302



Movimento sincro
Synchronized mechanism



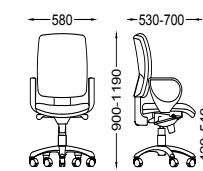
G145+BS12-922



Movimento sincro
Synchronized mechanism



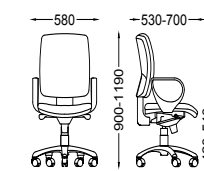
G103-412



Movimento sincro
Synchronized mechanism



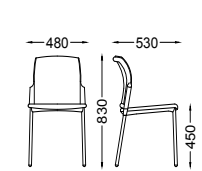
G123-342



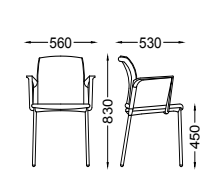
Sedile e schienale imbottito
Padded seat and backrest



FL45-391



FL47-022



Colori polipropilene Flag
Flag polypropylene colours



BN Bianco White BL Blu Blue



SB Sabbia Sand NR Nero Black



GR Grigio Grey

TREVIRA C.S. 100%


Composizione 100% Poliestere ignifugo Peso Gr/Mq 420,00

- Ignifugo
- Resistente all'abrasione
- Resistente alla luce
- Traspirante
- 100% Riciclabile
- 100.000 Cicli

TREVIRA C.S. 100% POLYESTER F.R.

Composition 100% Polyester Flame retardant Weight Gr/Sqm 490,00

- Flame retardant
- Abrasion resistant
- Light resistance
- Breathable
- 100% Recyclable
- 100.000 Cycles

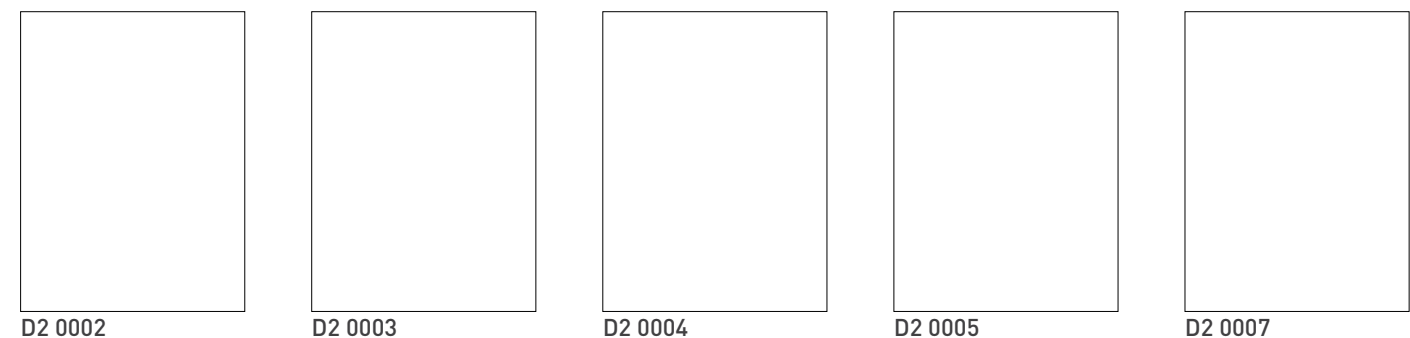


V 0001 V 0002 V 0003 V 0004 V 0005

ECOPELLE IGNIFUGA

Composizione 79% Pvc 21% Poliestere Peso Gr/Mq 530,00

- Ignifugo
- Resistente all'abrasione
- Idrorepellente
- Antiacaro
- Antibatterico
- 100% Riciclabile



D2 0002 D2 0003 D2 0004 D2 0005 D2 0007

ECO LEATHER F.R.

Composition 79% Pvc 21% Polyester Weight Gr/Sqm 530,00

- Flame retardant
- Abrasion resistant
- Waterproof
- Dust mite resistant
- Antibacterial
- 100% Recyclable

BASKET

CARATTERISTICHE TECNICHE DELLA COLLEZIONE

Sedie fisse realizzati secondo gli standard Europei nel pieno rispetto delle norme ambientali ed ergonomiche, tutti i materiali che la compongono sono separabili e riciclabili.
 -TELAIO 4 GAMBE in tubo di acciaio diam. 18 verniciato con puntali antiscivolo
 -TELAIO 4 GAMBE in tubo di acciaio diam. 18 mm cromato con puntali antiscivolo
 -TELAIO 4 GAMBE in legno verniciato nei vari colori.
 MONOSCOCCA in nylon rinforzato anatomicamente sagomato in vari colori.

TECHNICAL CHARACTERISTICS OF THE COLLECTION

Fixed chairs manufactured to European standards in accordance to environmental and ergonomic regulations, all of the materials used are separable and recyclable.
 4 LEGGED FRAME in epoxy powder coated tubular steel diam. 18 mm with non-slip caps.
 4 LEGGED FRAME in chromed steel diam. 18 mm with non-slip caps.
 4 LEGGED FRAME in wood, varnished in various colours.
 SHELL BODY in anatomically shaped reinforced nylon colours.



SNACK

CARATTERISTICHE TECNICHE DELLA COLLEZIONE

Sedie fisse e sgabelli realizzati secondo gli standard Europei nel pieno rispetto delle norme ambientali ed ergonomiche, tutti i materiali che la compongono sono separabili e riciclabili.
 TELAIO A SLITTA in filo di acciaio diam. 12 mm cromato con piedini antiscivolo
 SEDILE E SCHIENALE in nylon rinforzato anatomicamente sagomato vari colori
 SEDILE E SCHIENALE IN NYLON rinforzato anatomicamente sagomato vari colori con cuscini imbottiti applicati su sedile e schienale nylon
 BRACCIOLI in filo di acciaio diam. 12 mm con pad in nylon vari colori in tinta con le plastiche (solo telai a slitta)
 IMBOTTITURE in resine poliuretaniche a densità differenziata
 RIVESTIMENTI a scelta fra quelli delle nostre cartelle colori oppure tessuto fornito dal cliente (Mtl-h140 occorrenti 0,60)
 CARRELLO per sedute a slitta realizzato interamente in tubo d'acciaio verniciato nero con ruote piroettanti

TECHNICAL CHARACTERISTICS OF THE COLLECTION

Fixed chairs and stools manufactured to European standards in accordance to environmental and ergonomic regulations, all of the materials used are separable and recyclable.
 CANTILEVER FRAME in wiry chromed steel diam. 12 mm with non-slip caps.
 SEAT AND BACKREST in anatomically shaped reinforced nylon colours.
 SEAT AND BACKREST IN NYLON in anatomically shaped reinforced colours with padded cushions applied to the nylon seat and backrest.
 ARMRESTS in wiry chromed steel diam. 12 mm with nylon pad in various colours (only for cantilever chairs).
 PADDING in polyurethane resin with diversified density.
 UPHOLSTERY choices among our colour chart or supplied by the customer (Mtl-h140 needed 0,60).
 TROLLEY for cantilever chairs made of black epoxy powder coated tubular steel with pirouetting castors.



DELIGHT

CARATTERISTICHE TECNICHE DELLA COLLEZIONE

Poltroncine fisse, girevoli e sgabelli realizzati secondo gli standard Europei nel pieno rispetto delle norme ambientali ed ergonomiche, tutti i materiali che la compongono sono separabili e riciclabili.
 TELAIO 4 GAMBE in tubo di acciaio diam. 16 mm cromato con puntali autolivellanti ed antiscivolo.
 BASE BS05 - di serie bassa piatta in alluminio lucidato (alzo a gas cromato) con ruote RT05 di serie a doppia battitura in nylon nero diametro 65mm.
 BASE ZAVORRATA tonda autoallineante (non regolabile in altezza)
 BASE SGABELLO ZAVORRATA tonda in acciaio cromato, colonna girevole e poggiatesta cromato
 SEDILE E SCHIENALE MONOSCOCCA in nylon rinforzato anatomicamente sagomato in vari colori.
 SEDILE E SCHIENALE MONOSCOCCA in nylon rinforzato anatomicamente sagomato in vari colori con cuscini imbottiti applicati su sedile e schienale nylon.
 IMBOTTITURE in resine poliuretaniche a densità differenziata. (solo versione con sedile imbottito)
 RIVESTIMENTI a scelta fra quelli delle nostre cartelle colori oppure tessuto fornito dal cliente (Mtl-h140 occorrenti 0,60)
 CARRELLO per sedute 4 gambe realizzato interamente in tubo d'acciaio verniciato nero con ruote piroettanti

TECHNICAL CHARACTERISTICS OF THE COLLECTION

Fixed chairs, swivel and stools manufactured to European standards in accordance to environmental and ergonomic regulations, all of the materials used are separable and recyclable.
 4 LEGGED FRAME in chromed steel diam. 16 mm with non-slip levelling caps.
 BASE BS05 standard series low flat polished die cast aluminium base (chromed gas lift) with RT05 standard series twin hooded black nylon castors diam. 65 mm.
 BALLAST BASE round and auto aligning (not adjustable in height).
 BALLAST STOOL BASE in round chromed steel with swivel column and footrest.
 SEAT AND BACKREST SHELL BODY in anatomically shaped reinforced nylon colours.
 SEAT AND BACKREST SHELL BODY in anatomically shaped reinforced nylon colours with padded cushions applied to the nylon seat and backrest.
 PADDING in polyurethane resin with diversified density (only for the padded seat version).
 UPHOLSTERY choices among our colour chart or supplied by the customer (Mtl-h140 needed 0,60).
 TROLLEY for 4 legged chairs made of black epoxy powder coated tubular steel with pirouetting castors.



IRIS-OVER

CARATTERISTICHE TECNICHE DELLA COLLEZIONE

Sedie fisse realizzati secondo gli standard Europei nel pieno rispetto delle norme ambientali ed ergonomiche, tutti i materiali che la compongono sono separabili e riciclabili.
 TELAIO 4 GAMBE in tubo di acciaio diam. 16 mm cromato con puntali antiscivolo
 TELAIO 4 GAMBE CON BRACCIOLI in tubo di acciaio diam. 16 mm cromato con puntali antiscivolo
 TELAIO A SLITTA in filo di acciaio diam. 12 mm cromato con piedini antiscivolo
 BASE 4 GAMBE IN ALLUMINIO girevole ma non elevabile
 BASE 4 RAZZE IN ALLUMINIO girevole ed elevabile a mezzo pompa a gas
 BASE BS71 - piramidale in alluminio lucidato (alzo a gas cromato) con ruote RT08 a doppia battitura in nylon nero diametro 65mm.con profili cromati
 TELAIO A SLITTA PER SGABELLO in filo di acciaio diam. 12 mm cromato con piedini antiscivolo
 SEDILE E SCHIENALE MONOSCOCCA in nylon rinforzato anatomicamente sagomato in vari colori.
 SEDILE E SCHIENALE MONOSCOCCA in nylon rinforzato anatomicamente sagomato in vari colori con cuscini imbottiti applicati su sedile e schienale nylon.
 IMBOTTITURE in resine poliuretaniche a densità differenziata. (solo versione con sedile imbottito)
 RIVESTIMENTI a scelta fra quelli delle nostre cartelle colori oppure tessuto fornito dal cliente (Mtl-h140 occorrenti 0,60)

TECHNICAL CHARACTERISTICS OF THE COLLECTION

Fixed chairs manufactured to European standards in accordance to environmental and ergonomic regulations, all of the materials used are separable and recyclable.
 4 LEGGED FRAME in chromed steel diam. 16 mm with non-slip caps.
 4 LEGGED FRAME WITH ARMRESTS in chromed steel diam. 16 mm with non-slip caps.
 CANTILEVER FRAME in wiry chromed steel diam. 12 mm with non-slip caps.
 4 LEGGED ALUMINIUM BASE swivel but not height adjustable.
 4 STAR ALUMINIUM BASE swivel and height adjustable by means of a gas lift.
 BASE BS71 pyramidal polished die cast aluminium base (chromed gas lift) with RT05 twin hooded black nylon castors diam. 65 mm with chromed profiles.
 CANTILEVER STOOL FRAME in wiry chromed steel diam. 12 mm with non-slip caps.
 SEAT AND BACKREST SHELL BODY in anatomically shaped reinforced nylon colours.
 SEAT AND BACKREST SHELL BODY in anatomically shaped reinforced nylon colours with padded cushions applied to the nylon seat and backrest.
 PADDING in polyurethane resin with diversified density (only for the padded seat version).
 UPHOLSTERY choices among our colour chart or supplied by the customer (Mtl-h140 needed 0,60).



OPEN

CARATTERISTICHE TECNICHE DELLA COLLEZIONE

Sedie fisse realizzati secondo gli standard Europei nel pieno rispetto delle norme ambientali ed ergonomiche, tutti i materiali che la compongono sono separabili e riciclabili.
 SEDIA interamente stampata in nylon rinforzato anatomicamente sagomato in vari colori.

TECHNICAL CHARACTERISTICS OF THE COLLECTION

Fixed chairs manufactured to European standards in accordance to environmental and ergonomic regulations, all of the materials used are separable and recyclable.
 CHAIR made of entirely moulded anatomically shaped reinforced nylon in various colours.



STYLUS

CARATTERISTICHE TECNICHE DELLA COLLEZIONE

Sedie fisse realizzati secondo gli standard Europei nel pieno rispetto delle norme ambientali ed ergonomiche, tutti i materiali che la compongono sono separabili e riciclabili.
 TELAIO 4 GAMBE pieghevole in tubo di acciaio ellittico cromato con puntali antiscivolo
 SEDILE E SCHIENALE in nylon rinforzato anatomicamente sagomato in vari colori.
 CARRELLO realizzato interamente in tubo d'acciaio verniciato grigio con ruote piroettanti

TECHNICAL CHARACTERISTICS OF THE COLLECTION

Fixed chairs manufactured to European standards in accordance to environmental and ergonomic regulations, all of the materials used are separable and recyclable.
 4 LEGGED FOLDABLE FRAME in chromed steel with non-slip caps.
 SEAT AND BACKREST in anatomically shaped reinforced nylon colours.
 TROLLEY made of grey epoxy powder coated tubular steel with pirouetting castors.



WOOD

HOME

TABLE

BOOK

ACCESSORI

TREND

CARATTERISTICHE TECNICHE DELLA COLLEZIONE

Sedie fisse realizzati secondo gli standard Europei nel pieno rispetto delle norme ambientali ed ergonomiche, tutti i materiali che la compongono sono separabili e riciclabili.
TELAIO 4 GAMBE in tubo di acciaio diam. 18 mm cromato con puntali antiscivolo
MONOSCOCCA in multistrato di faggio, levigato e verniciato nei vari colori
IMBOTTITURE in resine poliuretaniche a densità differenziata.
RIVESTIMENTI a scelta fra quelli delle nostre cartelle colori oppure tessuto fornito dal cliente (Mtl-h140 occorrenti 0,80)

CARATTERISTICHE TECNICHE DELLA COLLEZIONE

Sedie fisse realizzati secondo gli standard Europei nel pieno rispetto delle norme ambientali ed ergonomiche, tutti i materiali che la compongono sono separabili e riciclabili.
4 GAMBE in legno levigato e verniciato nei vari colori
MONOSCOCCA interno in acciaio con cinghie elastiche nel sedile schiumato a freddo
H006
TELAIO 4 GAMBE in tubo di acciaio ellittico, verniciato bianco con puntali antiscivolo.
SEDILE E SCHIENALE interno in legno con imbottitura in resine poliuretaniche a densità differenziata.
RIVESTIMENTI a scelta fra quelli delle nostre cartelle colori oppure tessuto fornito dal cliente (Mtl-h140 occorrenti 1,20)

CARATTERISTICHE TECNICHE DELLA COLLEZIONE

Tavoli realizzate secondo gli standard Europei nel pieno rispetto delle norme ambientali ed ergonomiche, tutti i materiali che la compongono sono separabili e riciclabili.
TAVOLI FISSI
BASE zavorrata quadra o tonda in acciaio con copertina cromata
COLONNA con gambo in tubo di acciaio cromato quadro o tondo
PIANO quadro o tondo in melaminico spessore mm.25 con bordo in abs mm 2
TAVOLI PIEGHEVOLI
STRUTTURA con gambe in tubo di acciaio cromato quadro
PIANO nelle varie dimensioni in melaminico spessore mm.25 con bordo in abs mm 2
TAVOLI FISSO o RIBALTABILE
STRUTTURA con gambe in tubo tondo di acciaio:
 - Verniciato bianco
 - Verniciato nero
 - Verniciato rosso
PIANO in melaminico spessore mm.25 con bordo in abs mm 2 diametro 600
PIANO in HPL spessore mm 10 diametro 690 nei colori
 - Bianco
 - Nero
 - Rosso

CARATTERISTICHE TECNICHE DELLA COLLEZIONE

Tavoli realizzate secondo gli standard Europei nel pieno rispetto delle norme ambientali ed ergonomiche, tutti i materiali che la compongono sono separabili e riciclabili.
TAVOLI PIEGHEVOLI
STRUTTURA con gambe in tubo di acciaio cromato tondo conifcato, ruote con freno
PIANO nelle varie dimensioni in melaminico spessore mm.25 con bordo in abs mm 2

CARATTERISTICHE TECNICHE DELLA COLLEZIONE

Tavoli ed accessori realizzate secondo gli standard Europei nel pieno rispetto delle norme ambientali ed ergonomiche, tutti i materiali che la compongono sono separabili e riciclabili.
TAVOLI FISSI
BASE zavorrata tonda in acciaio verniciato nei colori: Grigio-Bianco-Nero-Rosso
COLONNA con gambo in tubo di acciaio nei colori: Grigio-Bianco-Nero-Rosso
BASE zavorrata tonda in acciaio nei colori: Grigio-Bianco-Nero-Rosso
PIANO tondo diametro 450 in vetro temperato e verniciato nei colori: Bianco-Nero-Rosso
ATTACCAPANNI
BASE in acciaio zavorrata, stelo in acciaio, portaombrelli e ganci portaabiti in polipropilene nei vari colori
BASE in tubo di acciaio, stelo in acciaio, portaombrelli e ganci portaabiti in polipropilene nei vari colori
PORTAOMBRELLI
BASE in acciaio zavorrata, stelo in acciaio, portaombrelli in polipropilene nei vari colori
PORTACENERE
BASE in acciaio zavorrata, stelo in acciaio, portaceneri in metallo
ATTACCAPANNI A MURO
Ganci portaabiti da fissare a parete in polipropilene nei vari colori

CARATTERISTICHE TECNICHE DELLA COLLEZIONE

Poltrone realizzati secondo gli standard Europei nel pieno rispetto delle norme ambientali ed ergonomiche, tutti i materiali che la compongono sono separabili e riciclabili.
TELAIO 4 GAMBE in tubo di acciaio diam. 22 mm cromato con puntali antiscivolo
BASI ZAVORRATE Tonde o quadre in acciaio cromato con zavorra e colonna girevole cromata
BASE 4 GAMBE IN ALLUMINIO girevole ma non elevabile
BASE 4 RAZZE IN ALLUMINIO girevole ed elevabile a mezzo pompa a gas
BASI IN LEGNO levigate e verniciate nei vari colori
MONOSCOCCA interno in acciaio con cinghie elastiche nel sedile schiumato a freddo
RIVESTIMENTI a scelta fra quelli delle nostre cartelle colori oppure tessuto fornito dal cliente (Mtl-h140 occorrenti 2,00 a posto).
PERSONALIZZAZIONI possibilità di usare filati a contrasto con i colori della poltrona.

TECHNICAL CHARACTERISTICS OF THE COLLECTION

Fixed chairs manufactured to European standards in accordance to environmental and ergonomic regulations, all of the materials used are separable and recyclable.
4 LEGGED FRAME in chromed steel diam. 18 mm with non-slip caps.
SHELL BODY in sanded multi-layered beech wood varnished in various colours.
PADDING in polyurethane resin with diversified density.
UPHOLSTERY choices among our colour chart or supplied by the customer (Mtl-h140 needed 0,80).

TECHNICAL CHARACTERISTICS OF THE COLLECTION

Fixed chairs manufactured to European standards in accordance to environmental and ergonomic regulations, all of the materials used are separable and recyclable.
4 LEGGED FRAME in sanded wood varnished in various colours.
SHELL BODY with inner steel structure and elastic straps in the injected foam seat
H006.
4 LEGGED FRAME in epoxy powder coated white elliptical steel diam. 16 mm with non-slip caps.
SEAT AND BACKREST with inner wooden structure and polyurethane resin with diversified density.
UPHOLSTERY choices among our colour chart or supplied by the customer (Mtl-h140 needed 1,20).

TECHNICAL CHARACTERISTICS OF THE COLLECTION

Tables manufactured to European standards in accordance to environmental and ergonomic regulations, all of the materials used are separable and recyclable.
FIXED TABLES
BASE in steel ballast square or round with chromed steel covering.
COLUMN in square or round tubular chromed steel.
TOP in square or round melamine, thickness 25 mm with abs bordering 2 mm.
FOLDABLE TABLES
STRUCTURE in square tubular chromed steel legs.
TOP in various melamine sizes, thickness 25 mm with abs bordering 2 mm.
OVER-TURNING OR FIXED TABLES
STRUCTURE in round tubular steel legs:
 Varnished white
 Varnished black
 Varnished red
TOP in melamine, thickness 25 mm with abs bordering 2 mm diameter 600.
TOP in HPL, thickness 10 mm diameter 690 in the following colours:
 White
 Black
 Red

TECHNICAL CHARACTERISTICS OF THE COLLECTION


Tables manufactured to European standards in accordance to environmental and ergonomic regulations, all of the materials used are separable and recyclable.
FOLDABLE TABLES
STRUCTURE in round tubular tapered chromed steel legs with braking castors.
TOP in various melamine sizes, thickness 25 mm with abs bordering 2 mm.

TECHNICAL CHARACTERISTICS OF THE COLLECTION

Tables manufactured to European standards in accordance to environmental and ergonomic regulations, all of the materials used are separable and recyclable.
FIXED TABLES
BASE in ballast round steel varnished in the following colours:
 Grey-White-Black-Red.
COLUMN in tubular steel in the following colours:
 Grey-White-Black-Red.
BASE in round ballast steel in the following colours:
 Grey-White-Black-Red.
TOP round diameter 450 in tempered glass, varnished in the following colours:
 White-Black-Red.
COAT RACKS
BASE in ballast steel, steel column, polypropylene umbrella stand and coat rack hooks in various colours.
BASE in tubular steel, steel column, polypropylene umbrella stand and coat rack hooks in various colours.
UMBRELLA STANDS
BASE in ballast steel, steel column, polypropylene umbrella stand in various colours.
ASHTRAY
BASE in ballast steel, steel column, metal ashtray.
WALL COAT HANGERS
 Various coloured polypropylene coat hooks to be fastened to the wall.

TECHNICAL CHARACTERISTICS OF THE COLLECTION

Armchairs manufactured to European standards in accordance to environmental and ergonomic regulations, all of the materials used are separable and recyclable.
4 LEGGED FRAME in tubular chromed steel diam. 22 mm with non-slip caps.
BALLAST BASES round or squared in chromed steel with swivel chromed column.
4 LEGGED ALUMINIUM FRAME swivel but not height adjustable.
4 STAR ALUMINIUM BASE swivel and height adjustable by means of a gas lift.
WOODEN BASES sanded and varnished in various colours.
SHELL BODY with inner steel structure and elastic straps in the injected foam seat.
UPHOLSTERY choices among our colour chart or supplied by the customer (Mtl-h140 needed 2,00 per seat).
CUSTOM-TAILORING using yarn in contrast to the colours of the chair.



CORNER-A-Z-N

CARATTERISTICHE TECNICHE DELLA COLLEZIONE

Poltrone realizzati secondo gli standard Europei nel pieno rispetto delle norme ambientali ed ergonomiche, tutti i materiali che la compongono sono separabili e riciclabili.
BASI ZAVORRATE Tonde o quadre in acciaio cromato con zavorra e colonna girevole cromata
BASE 4 GAMBE IN ALLUMINIO girevole ma non elevabile
BASE 4 RAZZE IN ALLUMINIO girevole ed elevabile a mezzo pompa a gas
BASI IN LEGNO levigate e verniciate nei vari colori
MONOSCOCCA interno in acciaio con cinghie elastiche nel sedile schiumato a freddo
RIVESTIMENTI a scelta fra quelli delle nostre cartelle colori oppure tessuto fornito dal cliente (Mtl-h140 occorrenti 2,00 a posto).
PERSONALIZZAZIONI possibilità di usare filati a contrasto con i colori della poltrona.

CORNER-T-K

CARATTERISTICHE TECNICHE DELLA COLLEZIONE

Poltrone realizzati secondo gli standard Europei nel pieno rispetto delle norme ambientali ed ergonomiche, tutti i materiali che la compongono sono separabili e riciclabili.
TELAIO 4 GAMBE in tubo di acciaio diam. 22 mm cromato con puntali antiscivolo
BASE 4 GAMBE fisse o girevole
BASE fissa 4 razze in tondino d'acciaio
BASE fissa 4 gambe in tubo di acciaio diam. 22 mm cromato con puntali antiscivolo
BASI A CALICE girevole ed autoallineate
BASE girevole 4 razze in lama d'acciaio
BASI IN LEGNO levigate e verniciate nei vari colori
BASE ZAVORRATA tonda in acciaio cromato, colonna girevole autoallineate cromata
BASE SGABELLO ZAVORRATA tonda in acciaio cromato, colonna girevole e poggiatesta cromato
MONOSCOCCA interno in acciaio con cinghie elastiche nel sedile schiumato a freddo
RIVESTIMENTI a scelta fra quelli delle nostre cartelle colori oppure tessuto fornito dal cliente (Mtl-h140 occorrenti 2,00 a posto).
PERSONALIZZAZIONI possibilità di usare filati a contrasto con i colori della poltrona.

SLOT

CARATTERISTICHE TECNICHE DELLA COLLEZIONE

Poltrone realizzati secondo gli standard Europei nel pieno rispetto delle norme ambientali ed ergonomiche, tutti i materiali che la compongono sono separabili e riciclabili.
TELAIO 4 GAMBE in tubo di acciaio diam. 22 mm cromato con puntali antiscivolo
BASE 4 GAMBE fisse o girevole
BASE 4 RAZZE in tondino d'acciaio fissa o girevole
BASE girevole 4 razze in lama d'acciaio
BASI IN LEGNO levigate e verniciate nei vari colori
BASE fissa 4 gambe in tubo di acciaio diam. 22 mm cromato con puntali antiscivolo
MONOSCOCCA interno in acciaio con cinghie elastiche nel sedile schiumato a freddo
RIVESTIMENTI a scelta fra quelli delle nostre cartelle colori oppure tessuto fornito dal cliente (Mtl-h140 occorrenti 2,00 a posto).
PERSONALIZZAZIONI possibilità di usare filati a contrasto con i colori della poltrona.

TECHNICAL CHARACTERISTICS OF THE COLLECTION

Armchairs manufactured to European standards in accordance to environmental and ergonomic regulations, all of the materials used are separable and recyclable.
BALLAST BASES round or squared in chromed steel with swivel chromed column.
4 LEGGED ALUMINIUM FRAME swivel but not height adjustable.
4 STAR ALUMINIUM BASE swivel and height adjustable by means of a gas lift.
WOODEN BASES sanded and varnished in various colours.
SHELL BODY with inner steel structure and elastic straps in the injected foam seat.
UPHOLSTERY choices among our colour chart or supplied by the customer (Mtl-h140 needed 2,00 per seat).
CUSTOM-TAILORING using yarn in contrast to the colours of the chair.

TECHNICAL CHARACTERISTICS OF THE COLLECTION

Armchairs manufactured to European standards in accordance to environmental and ergonomic regulations, all of the materials used are separable and recyclable.
4 LEGGED FRAME in tubular chromed steel diam. 22 mm with non-slip caps.
4 LEGGED BASE fixed or swivel.
BASE fixed 4 star solid steel.
BASE fixed chromed 4 legged tubular steel diam. 22 mm with non-slip caps.
TRUMPET BASES swivel and auto aligning.
BASE with swivel 4 star bladed steel.
WOODEN BASES sanded and varnished in various colours.
BALLAST BASE round or squared in chromed steel with swivel chromed auto aligning column.
BALLAST STOOL BASE in round chromed steel with swivel column and footrest.
SHELL BODY with inner steel structure and elastic straps in the injected foam seat.
UPHOLSTERY choices among our colour chart or supplied by the customer (Mtl-h140 needed 2,00 per seat).
CUSTOM-TAILORING using yarn in contrast to the colours of the chair.

TECHNICAL CHARACTERISTICS OF THE COLLECTION

TECHNICAL CHARACTERISTICS OF THE COLLECTION
 Armchairs manufactured to European standards in accordance to environmental and ergonomic regulations, all of the materials used are separable and recyclable.
4 LEGGED FRAME in tubular chromed steel diam. 22 mm with non-slip caps.
4 LEGGED BASE fixed or swivel.
BASE 4 star solid steel fixed or swivel.
BASE with swivel 4 star bladed steel.
WOODEN BASES sanded and varnished in various colours.
BASE fixed chromed 4 legged tubular steel diam. 22 mm with non-slip caps.
SHELL BODY with inner steel structure and elastic straps in the injected foam seat.
UPHOLSTERY choices among our colour chart or supplied by the customer (Mtl-h140 needed 2,00 per seat).
CUSTOM-TAILORING using yarn in contrast to the colours of the chair.



TEA

CARATTERISTICHE TECNICHE DELLA COLLEZIONE

Divani realizzati secondo gli standard Europei nel pieno rispetto delle norme ambientali ed ergonomiche, tutti i materiali che la compongono sono separabili e riciclabili.
BASI IN LEGNO levigate e verniciate nei vari colori
PIANO di appoggio in legno verniciato nei vari colori delle gambe
MONOSCOCCA interno in acciaio con cinghie elastiche nel sedile schiumato a freddo
RIVESTIMENTI a scelta fra quelli delle nostre cartelle colori oppure tessuto fornito dal cliente (Mtl-h140 occorrenti 2,00 a posto).
PERSONALIZZAZIONI possibilità di usare filati a contrasto con i colori della poltrona.

TECHNICAL CHARACTERISTICS OF THE COLLECTION

Couches manufactured to European standards in accordance to environmental and ergonomic regulations, all of the materials used are separable and recyclable.
WOODEN BASES sanded and varnished in various colours.
SUPPORT TOP in varnished wood with various leg colours.
SHELL BODY with inner steel structure and elastic straps in the injected foam seat.
UPHOLSTERY choices among our colour chart or supplied by the customer (Mtl-h140 needed 2,00 per seat).
CUSTOM-TAILORING using yarn in contrast to the colours of the chair.



TENDER

CARATTERISTICHE TECNICHE DELLA COLLEZIONE

Poltrone e divani realizzati secondo gli standard Europei nel pieno rispetto delle norme ambientali ed ergonomiche, tutti i materiali che la compongono sono separabili e riciclabili.
TELAIO in acciaio cromato con piedini autolivellanti.
IMBOTTITURE in resine poliuretaniche a densità differenziata.
RIVESTIMENTI a scelta fra quelli delle nostre cartelle colori oppure tessuto fornito dal cliente (Mtl-h140 occorrenti 3,90 a posto).
PERSONALIZZAZIONI possibilità di usare filati a contrasto con i colori della poltrona.

TECHNICAL CHARACTERISTICS OF THE COLLECTION

Armchairs and couches manufactured to European standards in accordance to environmental and ergonomic regulations, all of the materials used are separable and recyclable.
FRAME in chromed steel with auto levelling feet.
PADDING in polyurethane resin with diversified density
UPHOLSTERY choices among our colour chart or supplied by the customer (Mtl-h140 needed 3,90 per seat).
CUSTOM-TAILORING using yarn in contrast to the colours of the chair.



HAND

CARATTERISTICHE TECNICHE DELLA COLLEZIONE

Poltrone e divani realizzati secondo gli standard Europei nel pieno rispetto delle norme ambientali ed ergonomiche, tutti i materiali che la compongono sono separabili e riciclabili.
STRUTTURA INTERNA in multistrato di legno di adeguato spessore con piedini a scomparsa.
IMBOTTITURE in resine poliuretaniche a densità differenziata.
RIVESTIMENTI a scelta fra quelli delle nostre cartelle colori oppure tessuto fornito dal cliente (Mtl-h140 occorrenti da 3,90 a posto).
PERSONALIZZAZIONI possibilità di usare filati a contrasto con i colori della poltrona.

TECHNICAL CHARACTERISTICS OF THE COLLECTION

Armchairs and couches manufactured to European standards in accordance to environmental and ergonomic regulations, all of the materials used are separable and recyclable.
INTERNAL STRUCTURE in adequately thick multi-layered wood with hidden feet.
PADDING in polyurethane resin with diversified density.
UPHOLSTERY choices among our colour chart or supplied by the customer (Mtl-h140 needed 3,90 per seat).
CUSTOM-TAILORING using yarn in contrast to the colours of the chair.



FOSTER

CARATTERISTICHE TECNICHE DELLA COLLEZIONE

Poltrona, divano realizzati secondo gli standard Europei nel pieno rispetto delle norme ambientali ed ergonomiche, tutti i materiali che la compongono sono separabili e riciclabili.
STRUTTURA INTERNO in multistrato di legno di adeguato spessore
PIEDINI in fibre di vetro cromati
IMBOTTITURE in resine poliuretaniche a densità differenziata
RIVESTIMENTI a scelta fra quelli delle nostre cartelle colori oppure tessuto fornito dal cliente (Mtl-h140 occorrenti 3,00 a posto)
PERSONALIZZAZIONI possibilità di usare filati a contrasto con i colori della poltrona.

TECHNICAL CHARACTERISTICS OF THE COLLECTION

Armchairs and couches manufactured to European standards in accordance to environmental and ergonomic regulations, all of the materials used are separable and recyclable.
INTERNAL STRUCTURE in adequately thick multi-layered wood
FEET in chromed fibre glass.
PADDING in polyurethane resin with diversified density.
UPHOLSTERY choices among our colour chart or supplied by the customer (Mtl-h140 needed 3,00 per seat).
CUSTOM-TAILORING using yarn in contrast to the colours of the chair.



NEW-CLIP

CARATTERISTICHE TECNICHE DELLA COLLEZIONE

Poltrona, divano realizzati secondo gli standard Europei nel pieno rispetto delle norme ambientali ed ergonomiche, tutti i materiali che la compongono sono separabili e riciclabili.
STRUTTURA INTERNO in multistrato di legno di adeguato spessore
PIEDINI in fibre di vetro cromati
IMBOTTITURE in resine poliuretaniche a densità differenziata
RIVESTIMENTI a scelta fra quelli delle nostre cartelle colori oppure tessuto fornito dal cliente (Mtl-h140 occorrenti 3,00 a posto)
PERSONALIZZAZIONI possibilità di usare filati a contrasto con i colori della poltrona.

TECHNICAL CHARACTERISTICS OF THE COLLECTION

Armchairs and couches manufactured to European standards in accordance to environmental and ergonomic regulations, all of the materials used are separable and recyclable.
INTERNAL STRUCTURE in adequately thick multi-layered wood
FEET in chromed fibre glass.
PADDING in polyurethane resin with diversified density.
UPHOLSTERY choices among our colour chart or supplied by the customer (Mtl-h140 needed 3,00 per seat).
CUSTOM-TAILORING using yarn in contrast to the colours of the chair.



ALLUMINIUM

CARATTERISTICHE TECNICHE DELLA COLLEZIONE

Poltrone presidenziali, direzionali, semidirezionali e visitatori realizzate secondo gli standard Europei nel pieno rispetto delle norme ambientali ed ergonomiche, tutti i materiali che la compongono sono separabili e riciclabili.
STRUTTURA MONOSCOCCA in alluminio spazzolato e lucidato adeguatamente sagomato a sostegno della lombare.
VERSIONE RETE solo nei colori bianco o nero
VERSIONE IMBOTTITA con resine poliuretaniche a densità differenziata.
RIVESTIMENTI a scelta fra quelli delle nostre cartelle colori oppure tessuto fornito dal cliente (Mtl-h140 occorrenti 2,1).
PERSONALIZZAZIONI: possibilità di usare filati a contrasto con i colori della poltrona
BRACCIOLI: B23 - di serie in alluminio spazzolato e lucidato.
POLTRONE GIREVOLI
MOVIMENTO (AC) Movimento a gas realizzato interamente in alluminio spazzolato e lucidato permette la:
 -Regolazione altezza seduta tramite pompa a gas
MOVIMENTO (BC) Movimento a gas-oscillante realizzato interamente in alluminio spazzolato e lucidato permette la:
 -Regolazione altezza seduta tramite pompa a gas
 -Posizione di oscillante libero e blocco in posizione di lavoro
 -Regolazione della tensione in funzione al peso
BASE BS71 - di serie piramidale in alluminio lucidato (alzo a gas cromato)
RUOTE RT08 - Ruote opzionali a doppia battitura in nylon nero, diametro 65mm. con profili cromati

TECHNICAL CHARACTERISTICS OF THE COLLECTION

Executive, managerial, semi managerial and visitor chairs manufactured to European standards in accordance to environmental and ergonomic regulations, all of the materials used are separable and recyclable.
SHELL BODY in polished die cast shaped aluminium with lumbar support.
MESH VERSION only in white or black.
PADDED VERSION in polyurethane resin with diversified density.
UPHOLSTERY choices among our colour chart or supplied by the customer (Mtl-h140 needed 2,1).
CUSTOM-TAILORING using yarn in contrast to the colours of the chair.
ARMRESTS B23 series polished die cast aluminium.
SWIVEL CHAIRS
MOVEMENT (AC) Gas made from polished die cast aluminium which allows for:
 -Seat height adjustment by means of a gas lift.
MOVEMENT (BC) Gas tilt made from polished die cast aluminium which allows for:
 -Seat height adjustment by means of a gas lift.
 -Butterfly or lockable working position.
 -Tension adjustment according to the user's body weight.
BASE BS71 series pyramidal polished die cast aluminium (chromed gas lift).
CASTORS RT08 chromed profile twin hooded black nylon castors diam. 65 mm.



MEISSA

CARATTERISTICHE TECNICHE DELLA COLLEZIONE

Poltrone direzionali e visitatori realizzate secondo gli standard Europei nel pieno rispetto delle norme ambientali ed ergonomiche, tutti i materiali che la compongono sono separabili e riciclabili.
STRUTTURA MONOSCOCCA in legno anatomicamente sagomato con supporto lombare.
IMBOTTITURE in resine poliuretaniche a densità differenziata.
RIVESTIMENTI a scelta fra quelli delle nostre cartelle colori oppure tessuto fornito dal cliente (Mtl-h140 occorrenti 2,1).
PERSONALIZZAZIONI: possibilità di usare filati a contrasto con i colori della poltrona
BRACCIOLI:
 B19 - in nylon nero
 B01 - in legno verniciato
 B03 - in alluminio con pad in poliuretano nero
 B04 - in acciaio con pad rivestito
POLTRONE GIREVOLI
MOVIMENTO (B) Gas oscillante realizzata in acciaio verniciato nero permette la:
 -Regolazione della seduta in altezza tramite pompa a gas
 -Posizione di oscillante libero e blocco in posizione di lavoro con sistema antishock
 -Regolazione della tensione in funzione al peso
BASE
BS00 - a cinque razze in nylon nero, (alzo a gas con copripistone in polipropilene nero)
BS02 - a cinque razze in acciaio cromato (alzo a gas cromato)
RUOTE RT00 - a doppia battitura in nylon nero diametro mm 50
VISITATORI
BASE a slitta in tubolare d'acciaio cromato o verniciata nera con piedini antiscivolo

TECHNICAL CHARACTERISTICS OF THE COLLECTION

Managerial and visitor chairs manufactured to European standards in accordance to environmental and ergonomic regulations, all of the materials used are separable and recyclable.
MONOLITHIC STRUCTURE in anatomically shaped wood with lumbar support.
PADDED in polyurethane resin with diversified density.
UPHOLSTERY choices among our colour chart or supplied by the customer (Mtl-h140 needed 2,1).
CUSTOM-TAILORING using yarn in contrast to the colours of the chair.
ARMRESTS:
 B19 black nylon.
 B01 in varnished wood.
 B03 armrests in aluminium with black polyurethane pad.
 B04 armrests chromed steel armrests with upholstered pad.
SWIVEL CHAIRS
MOVEMENT (B) gas tilt made of black varnished steel which allows for:
 -Seat height adjustment by means of a gas lift.
 -Butterfly or lockable working position with anti-shock system.
 -Tension adjustment according to the user's body weight.
BASES
BS00 five star black nylon base (gas lift with black polypropylene covering).
BS02 five star chromed steel base (chromed gas lift).
CASTORS RT00 black nylon twin hooded castors diam. 50 mm.
VISITOR CHAIRS
CANTILEVER FRAME in tubular chromed or black epoxy powder coated steel with non-slip caps.



WELL

CARATTERISTICHE TECNICHE DELLA COLLEZIONE

Sedie fisse realizzate secondo gli standard Europei nel pieno rispetto delle norme ambientali ed ergonomiche, tutti i materiali che la compongono sono separabili e riciclabili.
SEDILE INTERNO in nylon rinforzato ed anatomicamente sagomato
SCHIENALE IMBOTTITO con interno in nylon rinforzato anatomicamente sagomato
SCHIENALE RETE con struttura in nylon rinforzato anatomicamente sagomato
CARTER DIETROSCHIENALE (versione imbottita) in nylon nero a vista
IMBOTTITURE in resine poliuretaniche a densità differenziata
RIVESTIMENTI a scelta fra quelli delle nostre cartelle colori oppure tessuto fornito dal cliente (Mtl-h140 occorrente 0,80)
TELAI in tubo di acciaio diam.25 mm a slitta comprensivi di braccioli
PAD BRACCIOLI in nylon nero

TECHNICAL CHARACTERISTICS OF THE COLLECTION

Fixed chairs manufactured to European standards in accordance to environmental and ergonomic regulations, all of the materials used are separable and recyclable.
INTERNAL SEAT in anatomically shaped reinforced nylon.
PADDED BACKREST with inner anatomically shaped reinforced nylon.
MESH BACKREST with anatomically shaped reinforced nylon structure
BACKREST COVER (padded version) in black nylon at sight.
PADDING in polyurethane resin with diversified density.
UPHOLSTERY choices among our colour chart or supplied by the customer (Mtl-h140 needed 0,80).
CANTILEVER FRAME in tubular steel with incorporated armrests diam. 25 mm.
ARMRESTS PADS in black nylon.



NET

CARATTERISTICHE TECNICHE DELLA COLLEZIONE

Poltrone direzionali, semidirezionali e visitatori realizzate secondo gli standard Europei nel pieno rispetto delle norme ambientali ed ergonomiche, tutti i materiali che la compongono sono separabili e riciclabili.
STRUTTURA MONOSCOCCA, in acciaio cromato adeguatamente sagomato a sostegno della lombare.
VERSIONE RETE solo nei colori bianco o nero
VERSIONE IMBOTTITA con resine poliuretaniche a densità differenziata.
GIREVOLI
MOVIMENTO Gas oscillante realizzata in acciaio verniciato nero permette la:
 -Regolazione della seduta in altezza tramite pompa a gas
 -Posizione di oscillante libero e blocco in posizione di lavoro con sistema antishock
 -Regolazione della tensione in funzione al peso
BRACCIOLI B08 in acciaio cromato
BASE BS02 - a cinque razze in acciaio cromato (alzo a gas cromato)
RUOTE RT00 - a doppia battitura in nylon nero diametro mm 50
VISITATORI
BASE a slitta in tubolare d'acciaio cromato con piedini

TECHNICAL CHARACTERISTICS OF THE COLLECTION

Managerial, semi managerial and visitor chairs manufactured to European standards in accordance to environmental and ergonomic regulations, all of the materials used are separable and recyclable.
MONOLITHIC STRUCTURE in shaped chromed steel with lumbar support.
MESH VERSION only in white or black.
PADDED VERSION in polyurethane resin with diversified density.
SWIVEL CHAIRS
MOVEMENT (B) gas tilt made of black varnished steel which allows for:
 -Seat height adjustment by means of a gas lift.
 -Butterfly or lockable working position with anti-shock system.
 -Tension adjustment according to the user's body weight.
ARMRESTS B08 in chromed steel.
BASE BS02 - five star chromed steel base (chromed gas lift).
CASTORS RT00 - black nylon twin hooded castors diam. 50 mm.
VISITOR CHAIRS
CANTILEVER BASE in tubular chromed steel with non-slip caps.



Q3

FLAG

GLOBE

CARATTERISTICHE TECNICHE DELLA COLLEZIONE

Poltrone direzionali e operative realizzate secondo gli standard Europei nel pieno rispetto delle norme ambientali ed ergonomiche, tutti i materiali che la compongono sono separabili e riciclabili.
SCHIENALE in nylon rinforzato con fibre di vetro.
SUPPORTO LOMBARE regolabile in altezza.
SEDILE INTERNO in multistrato di legno anatomicamente sagomato.
IMBOTTITURE in resine poliuretatiche a densità differenziata.
RIVESTIMENTI a scelta fra quelli delle nostre cartelle colori oppure tessuto fornito dal cliente (Mtl-h140 occorrenti 1,00).
BRACCIOLI B10 in nylon nero, B65 in nylon grigio.
POLTRONE GIREVOLI
MOVIMENTO (R3) Sincronizzata realizzata in acciaio verniciato nero con copertura in nylon nero permette la:
 -Regolazione della seduta in altezza tramite pompa a gas
 5 posizioni di blocco fra cui oscillante libero e blocco in posizione di lavoro
 -Sistema antishock
 -Regolazione della tensione in funzione al peso
BASE
 BS00 - a cinque razze in nylon nero, (alzo a gas con copripistone in polipropilene nero)
 BS50 - a cinque razze in nylon grigio, (alzo a gas con copripistone in polipropilene grigio)
 BS12 - a cinque razze in acciaio cromato (alzo a gas cromato)
RUOTE RT00 - di serie a doppia battitura in nylon nero diametro mm 50
RUOTE RT03 - di serie a doppia battitura in nylon grigio diametro mm 50

TECHNICAL CHARACTERISTICS OF THE COLLECTION

Managerial and operative chairs manufactured to European standards in accordance to environmental and ergonomic regulations, all of the materials used are separable and recyclable.
BACKREST in reinforced nylon with fibre glass.
LUMBAR SUPPORT adjustable in height.
INTERNAL SEAT in anatomically shaped multi-layered wood.
PADDING in polyurethane resin with diversified density.
UPHOLSTERY choices among our colour chart or supplied by the customer (Mtl-h140 needed 1,00).
ARMRESTS: B10 in black nylon, B65 in grey nylon.
SWIVEL CHAIRS
MOVEMENT (R3) Synchronized
 Made from black varnished steel with black nylon covering which allows for:
 -Seat height adjustment by means of a gas lift
 -Butterfly and 5 lockable working positions
 -Antishock system
 -Tension adjustment according to the user's body weight
BASES
 BS00 five star black nylon base (gas lift with black polypropylene covering).
 BS50 five star grey nylon base (gas lift with grey polypropylene covering).
 BS12 five star chromed steel base (chromed gas lift).
CASTORS RT00 black nylon twin hooded castors diam. 50 mm.
CASTORS RT03 grey nylon twin hooded castors diam. 50 mm



CARATTERISTICHE TECNICHE DELLA COLLEZIONE

Sedie fisse realizzate secondo gli standard Europei nel pieno rispetto delle norme ambientali ed ergonomiche, tutti i materiali che la compongono sono separabili e riciclabili.
TELAIO 4 GAMBE in tubolare di acciaio cromato diametro 22mm sagomato, puntali antiscivolo.
SCHIENALE in nylon dei vari colori con rete o imbottito
SEDILE in nylon nei vari colori con sottosedile.
BRACCIOLI in nylon nei vari colori
IMBOTTITURA in resine poliuretatiche a densità differenziata.
RIVESTIMENTI a scelta fra quelli delle nostre cartelle colori oppure tessuto fornito dal cliente (Mtl-h140 occorrenti 0,60).

TECHNICAL CHARACTERISTICS OF THE COLLECTION

Fixed chairs manufactured to European standards in accordance to environmental and ergonomic regulations, all of the materials used are separable and recyclable.
4 LEGGED FRAME in chromed tubular shaped diam. 22 mm with non-slip caps.
BACKREST in various nylon colours with mesh or padding.
SEAT in various nylon colours with under-seat.
ARMRESTS in various nylon colours
PADDING in polyurethane resin with diversified density.
UPHOLSTERY choices among our colour chart or supplied by the customer (Mtl-h140 needed 0,60).



CARATTERISTICHE TECNICHE DELLA COLLEZIONE

Poltrone operative e visitatori realizzate secondo gli standard Europei nel pieno rispetto delle norme ambientali ed ergonomiche, tutti i materiali che la compongono sono separabili e riciclabili.
SCHIENALE INTERNO in nylon rinforzato anatomicamente sagomato con supporto lombare. (versione imbottita)
SCHIENALE in nylon rinforzato con fibre di vetro, con supporto lombare regolabile in altezza.(versione rete)
SEDILE INTERNO, in multistrato di legno anatomicamente sagomato.
IMBOTTITURE in resine poliuretatiche a densità differenziata.
RIVESTIMENTI a scelta fra quelli delle nostre cartelle colori oppure tessuto fornito dal cliente (Mtl-h140 occorrenti 0,70).
BRACCIOLI: B10 – in nylon nero. B65 – in nylon grigio.
POLTRONE GIREVOLI
MOVIMENTO (R3) Sincronizzata realizzata in acciaio verniciato nero con copertura in nylon nero permette la:
 -Regolazione della seduta in altezza tramite pompa a gas
 5 posizioni di blocco fra cui oscillante libero e blocco in posizione di lavoro
 -Sistema antishock
 -Regolazione della tensione in funzione al peso
BASE
 BS00 - a cinque razze in nylon nero, (alzo a gas con copripistone in polipropilene nero)
 BS50 - a cinque razze in nylon grigio, (alzo a gas con copripistone in polipropilene grigio)
 BS12 - a cinque razze in acciaio cromato (alzo a gas cromato)
RUOTE RT00 - di serie a doppia battitura in nylon nero diametro mm 50
RUOTE RT03 - di serie a doppia battitura in nylon grigio diametro mm 50

TECHNICAL CHARACTERISTICS OF THE COLLECTION

Operative and visitor chairs manufactured to European standards in accordance to environmental and ergonomic regulations, all of the materials used are separable and recyclable.
BACKREST in reinforced nylon with fibre glass with lumbar support adjustable in height. (mesh version)
INTERNAL BACKREST in anatomically shaped
LUMBAR SUPPORT adjustable in height.
INTERNAL SEAT in anatomically shaped multi-layered wood.
PADDING in polyurethane resin with diversified density.
UPHOLSTERY choices among our colour chart or supplied by the customer (Mtl-h140 needed 0,70).
ARMRESTS: B10 in black nylon, B65 in grey nylon.
SWIVEL CHAIRS
MOVEMENT (R3) Synchronized
 Made from black varnished steel with black nylon covering which allows for:
 -Seat height adjustment by means of a gas lift
 -Butterfly and 5 lockable working positions
 -Antishock system
 -Tension adjustment according to the user's body weight
BASES
 BS00 five star black nylon base (gas lift with black polypropylene covering).
 BS50 five star grey nylon base (gas lift with grey polypropylene covering).
 BS12 five star chromed steel base (chromed gas lift).
CASTORS RT00 black nylon twin hooded castors diam. 50 mm.
CASTORS RT03 grey nylon twin hooded castors diam. 50 mm



CONDIZIONI GENERALI DI VENDITA

Validità e prezzi

a)I prezzi del presente listino sono espressi in Euro, non contemplano l'Iva e sono modificabili in qualsiasi momento ad insindacabile giudizio della società.
 b)Il presente listino, annulla e sostituisce ogni precedente a decorrere dal 01 Settembre 2017 e fino ad ulteriori nuove ns. comunicazioni.
 c)Si riserva, senza alcun preavviso, il diritto di apportare e introdurre in ogni momento qualsiasi modifica tecnica ed estetica al fine di migliorare i propri prodotti, senza che per questo il cliente possa sollevare contestazioni o si ritenga in diritto di risolvere il contratto o di pretendere riduzioni di prezzo o indennizzi qualsiasi.

2)Ordini:

a)L'ordine è subordinato all'accettazione della Seipo S.r.l..
 b)Ogni eventuale aggiunta o completamento, verrà considerato ordine diverso.
 c)Ogni proposta d'ordine diventerà ordine solo dopo l'accettazione scritta da parte del cliente della conferma d'ordine, nessuna modifica, annullamento o variazione di qualsiasi natura sarà accettata trascorsi 24 ore dalla data del ricevimento della conferma accettata da parte del cliente.

d)La Seipo s.r.l. non assume responsabilità per eventuali differenze di tonalità del rivestimento tra una fornitura e l'altra.

3)Consegna:

a)I tempi di consegna sono indicati nella conferma d'ordine, sono sempre indicativi e non impegnano la venditrice. La mancata consegna dovuta a causa di forza maggiore o inadempimento dei termini di pagamento, e/o qualsiasi altro motivo non danno luogo ad alcuna forma di indennizzo o risarcimento.

b)La merce viaggia a rischio e pericolo del committente anche se spedita in porto franco. Al committente spetta l'azione di rivalsa nei confronti del vettore per danni dovuti al trasporto. Tali danni dovranno essere evidenziati sui documenti di trasporto (D.D.T.) con la dicitura "Si accetta il materiale con riserva di controllo" rese firmate al trasportatore.

c)I reclami per colli mancanti o imballi danneggiati devono essere annotati sui documenti di trasporto (D.T.) alla presenza del consegnatario/vettore e rese firmate.

d)I reclami per difetti o anomalie sul prodotto, devono essere comunicati con descrizione dettagliata del problema entro e non oltre 8 (otto) giorni a mezzo fax.

e)La merce viaggia porto franco in Italia per ordini superiori a Euro 500,00 per ordini inferiori al suddetto importo, la merce viaggia in porto assegnato o con addebito forfettario in fattura di Euro 40,00.

f)Sono previsti consegne in luoghi di destinazione diversi dai magazzini o dalla sede legale del cliente solo in presenza di personale delegato dal destinatario stesso.

L'eventuale mancata presenza o ritardi di quest'ultimo comportano delle opere di facchinaggio da parte dei ns. consegnatari, verranno quantificate ed addebitate in fattura in funzione al tempo impiegato.

g)Eventuali consegne in luoghi di destinazione dove vigono dei divieti per automezzi superiori alle 75 tonnellate verranno da noi affidate a terzi quantificando successivamente il maggior costo che vi verrà addebitato in fattura.

4)Pagamenti:

a)Condizioni di pagamento; Ri.ba 30/60/90 gg. Df. fm. oppure Ri.ba 60 gg. Df. Fm. con addebito di spese di incasso Ri.ba., sconto 2% per pagamento contanti alla consegna.

b)Il mancato o ritardato pagamento anche di una sola rata, rende immediatamente esigibili anche le rate successive ed autorizza la Seipo S.r.l. Ad applicare il tasso di interesse bancario vigente, oltre a ritenere nulli tutti gli ordini in corso.

c)Le vendite si intendono fatte sotto condizione sospensiva (Art. 1449 C.C.) rimanendo la merce di proprietà della ditta venditrice sino a che non sia interamente pagata.

5)Garanzia e condizioni:

La Seipo s.r.l. garantisce i propri prodotti secondo le sottoindicate classificazioni:

a)Tutti i ns. prodotti sono garantiti per difetti di fabbricazione, come da codice civile, per 2 (due) anni ivi comprese le pompe a gas ed i movimenti.

b)Tutte le scocche in legno, le strutture portanti ed i telai sono coperte da garanzia per anni 5 (cinque).

La Seipo s.r.l. applica le garanzie secondo le sottoindicate regole:

c)Nei primi 2 (due) anni, la Seipo s.r.l. si fa carico delle riparazioni di tutti i difetti di fabbricazione ivi compresi la sostituzione di eventuali componenti difettosi. Resta a carico del cliente il trasporto da effettuarsi a cura del cliente stesso.

d)Negli anni successivi, la Seipo s.r.l. si fa carico dei costi dei componenti da sostituire. Restano a carico del cliente il trasporto da effettuarsi a cura del cliente stesso e le spese relative alla manodopera.

La garanzia non copre:

e)Danni dovuti al trasporto e non segnalati al trasportatore sul DDT al momento dello scarico della merce.

f)Danni dovuti ad uso improprio, mancanza di cura o manomissioni.

g)Danni dovuti a montaggi imperfetti di parti staccate da parte del cliente.

h)Normale usura di rivestimenti, imbottitura, componenti in materiale plastico/legno/poliuretano, ruote o piedini.

6)Competenze:

Per qualsiasi controversia è esclusivamente competente il foro di Ragusa.

Il cliente dichiara di approvare specificatamente, per gli effetti dell'Art.1341 C.C.

SALES CONDITION

Validity and prices:

a)The prices of this price list are expressed in Euro and may change at any given moment without prior notification, VAT charges are not included.

b)This current price list nullifies and substitutes all other prior ones with effective date of September 2017 until further notice.

c)Without any prior notification, Seipo S.r.l. reserves the right at any given moment to modify or introduce technical and/or aesthetic changes to better its products, this will not be accepted as terms for eventual disputes, contract termination, price reductions or indemnity of any nature.

2)Orders:

a)Orders are subordinate to Seipo S.r.l.'s acceptance.

b)Submitted orders will be official only after the written acceptance on behalf of the customer, the order will not be changed or nullified after 24 hours of the confirmation date.

d)Seipo S.r.l. will not be held responsible for eventual shade differences in colours from one order to another.

3)Delivery:

a)The indicated delivery date stated on the proform invoice may vary and for no reason commits the vendor. The lack of delivery due to force major, insolvent payment and/or any other reasons are not terms for indemnity of any nature.

b)The goods are shipped at the buyer's risk even when carriage free is granted. The buyer must take legal action against the shipping company for eventual damages during transportation. The buyer shall state eventual damages in writing on the (B/L) bill of lading by writing the following: "The acceptance of the merchandise is subordinated to inspection", which must then be signed by the carrier.

c)Complaints regarding missing or damaged boxes must be noted on the (B/L) in the presence of the carrier which must sign it.

d)Complaints regarding product defects must be stated in detail and forwarded by fax within 8 (eight) days of reception.

e)The merchandise will travel DAP-delivered at place-for orders superior to Euro 1.000,00, orders under Euro 1.000,00 will be subject to a delivery charge of Euro 100,00.

f) Seipo deliveries on pavement drop, the customer provides evidence of normal access and parking for a 12 mt truck.

4)Payment:

a)First 2 orders : at the order, Seipo S.r.l. will send a pro-forma invoice to the client to sign and to send back with the 50 % advance bank transfer payment and before the truck leave our depot the client must complete the payment.

After 2 orders the payments will be arranged according with our commercial office.

b)Late payment automatically gives Seipo S.r.l. the right to suspend current orders, apply the interest rate in force and demand full payment of remaining credit.

c)The selling of the goods is under adjournment condition of Art. 1449 Italian Civil Code, which states that the commodity of ownership will belong to Seipo S.r.l. until payment is completed.

5)Guarantee conditions:

Seipo S.r.l. guarantees its products according to the classifications listed below:

a)All of our products are guaranteed for factory defects as stated in the civil code for 2 (due) years, gas pumps and movement mechanisms are included.

b)All of the wooden bodies, all-bearing structures and frames are guaranteed for 5 (five) years.

Seipo S.r.l. will apply guarantees according to the following rules:

c)For the first 2 (two) years, Seipo S.r.l. will take charge of all repairs of factory defects and substitute defected components.

All transportation costs will be on behalf of the buyer.

d)In the following years, Seipo S.r.l. will take charge for the substitution of the components.

All transportation and labor costs will be on behalf of the buyer.

The guarantee does not cover the following:

e)Damages caused during transportation which are not notified on the (B/L) bill of lading.

f)Damages caused by inappropriate use, carelessness or tampering.

g)Damages caused by imperfect assembling of loose parts on behalf of the customer.

h)Normal wear and tear of upholstery, padding, components made of plastic/wooden/polyurethane materials, castors or glides.

6)Jurisdiction:

The Court of Ragusa shall be appointed as the competent venue for eventual disputes.

The buyer declares specific approval of Art. 1341 Italian Civil Code, regarding all the general conditions stated in this page

Seipo S.r.l. Zona industriale III Fase 97100 Ragusa Italy
Tel. 0039 0932 667947 Fax 0039 0932 668203
www.seipo.it - seipo@seipo.it

